

PROSEGUR EXCHANGE S.A. DE C.V.
ESTADO DEL RESULTADO INTEGRAL DEL 01 ENERO AL 31 DE DICIEMBRE DE 2024
 (Expresado en Dólares de los Estados Unidos de América)

PRODUCTOS DE OPERACIÓN		\$ 259,284.87
PRODUCTOS FINANCIEROS	\$ 259,284.87	
GASTOS DE OPERACIÓN		\$ (229,752.05)
GASTOS DE ADMINISTRACION	\$ (42,388.15)	
GASTOS DE VENTA	\$ (187,363.90)	
UTILIDAD DE OPERACIÓN		\$ 29,532.82
GASTOS FINANCIEROS		\$ (20,434.49)
GASTOS FINANCIEROS	\$ (20,434.49)	
UTILIDAD ANTES DE RESERVA		\$ 9,098.33
RESERVA LEGAL		\$ (1,165.74)
IMPUESTO SOBRE LA RENTA		\$ (3,852.21)
UTILIDAD NETA DEL EJERCICIO		\$ 4,080.38



YANIRA ELIZABETH ROMERO SORTO
 APODERADA LEGAL




PROSEGUR
EXCHANGE



JOSE RAMON BONILLA ALAS
 CONTADOR

CONTADOR
JOSE RAMON BONILLA ALAS
INSCRIPCIÓN No. 1010
CVPCPA
REPUBLICA DE EL SALVADOR



ESCALANTE-ESCALANTE Y COMPAÑÍA
 AUDITORES EXTERNOS



PROSEGUR EXCHANGE S.A. DE C.V.
ESTADO DE CAMBIOS EN EL PATRIMONIO DEL 01 DE ENERO AL 31 DE DICIEMBRE DE 2024
 (Expresado En Dólares de los Estados Unidos de América)

	CAPITAL SOCIAL	RESERVA LEGAL	RESULTADOS ACUMULADOS	TOTAL PATRIMONIO
SALDOS AL 31 DE DICIEMBRE DE 2023	\$ 11,430.00	\$ 258.32	\$ 1,342.27	\$ 13,030.59
RESERVA LEGAL DEL EJERCICIO	\$ -	\$ 1,165.74	\$ -	\$ 1,165.74
UTILIDAD DEL EJERCICIO 2024	\$ -	\$ -	\$ 4,080.38	\$ 4,080.38
SALDOS AL 31 DE DICIEMBRE DE 2024	\$ 11,430.00	\$ 1,424.06	\$ 5,422.65	\$ 18,276.71

CAPITAL SOCIAL EXPRESADO ASI:
 CANTIDAD DE ACCIONES
 VALOR NOMINAL POR ACCIÓN
 VALOR CONTABLE-POR ACCIÓN

2024
 \$ 11,430.00
 \$ 1.00
 \$ 1.60



YANIRA ELIZABETH ROMERO SORTO
 APODERADA LEGAL




JOSE RAMON BONILLA ALAS
 CONTADOR

CONTADOR
JOSE RAMON BONILLA ALAS
INSCRIPCION No. 1010
CVPCPA
REPUBLICA DE EL SALVADOR



ESCALANTE-ESCALANTE Y COMPAÑÍA
 AUDITORES EXTERNOS



PROSEGUR EXCHANGE S.A. DE C.V.
ESTADO DE FLUJOS DE EFECTIVO DEL 01 ENERO AL 31 DE DICIEMBRE DE 2024
(Expresado En Dólares de los Estados Unidos de América)

Flujo de Efectivo por Actividades de Operación:

Utilidad (Pérdida) antes de Impuesto Sobre la Renta	\$ 4,080.38
Conciliación entre la utilidad neta y el efectivo neto	
Reserva legal	\$ 1,165.74
Depreciación de vehículos, mobiliario y equipo	<u>\$ 12,813.53</u>
Sub-Total	<u>\$ 18,059.65</u>


Cambios en el Capital de Trabajo

Aumento por disminución en Cuentas y Documentos por Cobrar	\$ 10,505.60
Aumento por disminución en IVA Crédito Fiscal	\$ 59.08
Disminución por aumento en Pago a Cuenta	\$ (1,954.57)
Disminución por aumento en Impuesto Sobre la Renta Diferido	\$ (794.12)
Disminución en Acreedores Varios	\$ (11,919.00)
Disminución en Retenciones por Pagar	\$ (58.80)
Aumento en Beneficios a Empleados por Pagar	\$ 3,594.03
Aumento en Impuesto Sobre la Renta por Pagar	\$ 2,556.68
Aumento en Cuentas por Pagar a Largo Plazo	<u>\$ 233,831.06</u>
Efectivo Neto provisto por Actividades de Operación	<u>\$ 253,879.61</u>


Flujos de Efectivo por Actividades de Inversión

Aumento por disminución en Bienes Inmuebles	\$ 40,143.01
Disminución por aumento en Bienes Muebles	\$ (1,878.29)
Disminución por adquisición de Intangibles	<u>\$ (3,783.34)</u>
Efectivo Neto provisto por Actividades de Inversión	<u>\$ 34,481.38</u>

Aumento Neto en el Efectivo y Equivalentes de Efectivo	\$ 288,360.99
Efectivo y Equivalentes de Efectivo al Inicio del Año	\$ 255,186.53
Efectivo y Equivalentes de Efectivo al Final del Año	<u><u>\$ 543,547.52</u></u>



YANIRA ELIZABETH ROMERO SORTO
 APODERADA LEGAL

JOSE RAMON BONILLA ALAS
 CONTADOR




ESCALANTE-ESCALANTE Y COMPAÑÍA
 AUDITORES EXTERNOS

